

LÕPPARUANDE ESITAMINE E-TOETUSTE KESKKONNAS

1. Vajuta „Esita lõpparuanne“.



« Töölauale | ✉ Postkast

Üldandmed | Kulusid tõendavad dok

Projekti andmed

Tegevused | Ajalugu

- Esita lõpparuanne
- Maksetaotlus nr 42551 (toetus) on sisestamisel ja esitamata
- Maksetaotlus nr 42518 (Toetus) on sisestamisel ja esitamata
- Maksetaotlus nr 42254 (toetus) on sisestamisel ja esitamata
- Esita maksetaotlus
- Esita maksetaotluse prognoos
- Esita hange
- Esita hankeplaani
- Esita ostu andmed

2. *Sisesta „aruande seisu kuupäev“

*Sisesta lisadokumendid -vee-ettevõttega sõlmitud ja kahepoolselt allkirjastatud teenusleping ning ka teostusjoonis (soovitavalt dwg formaadis)

*Seejärel vajuta „Salvesta ja jätk“

Aruanne nr 1


Esitamise tähtaeg: 09.07.2019
Seisund: Sisestamisel · [Vaata ajalugu](#)

Lehel saate sisestada projekti aruande üldandmed ning vajadusel märkida täpsustusi ja laadida üles lisadokumente. Aruannet saavad e-toetuse keskkonna kaudu näha, muuta ja esitada üksnes projekti kontaktisikuks lisatud isikud.

Projekti aruande detailne info




Aruande number: 1

Esitamise tähtaeg: 09.07.2019


Aruande seisu kuupäev: * 17.09.2019 

Aruande liik: Lõpparuanne

Aruande täpsustus:



B *I* U   H2 

1000 tähemärki veel

Lisadokument:  Vali failid või lohista need siia...

sisesta aruande esitamise kuupäev


lisa teenusleping ja teostusjoonis

Fail	Kirjeldus	Lisatud	Lisaja	Maht
 Untitled.png ✓	teostusjoonis	17.09.2019	Liisi Tari	52.4 KB 

Kokku: 0

[Kustuta aruanne](#)

[Katkesta](#) [Salvesta mustand](#) [Salvesta ja jätk](#)



3. Sisesta saavutatud väärtused (torustiku pikkus vastavalt teostusjoonisele ning selgituse lahtrisse „väärtus saavutatud“; elanike arv, kes kasutab teenust ning selgituse lahtrisse „väärtus saavutatud“) ning vajuta „Salvesta ja jätk“.

Näitajad valdkonna lõikes

Ühisveevärgi ja -kanalisatsioonisüsteemide, sh joogiveepuhastite ja reoveepuhastite ehitamine ja rekonstrueerimine ühisveevärkides ja reoveekogumisaladel (2014-2020.7.1.1)

Näitaja nimetus	Möötüühik	Sihtväärtus	Saavutatud väärtus 17.09.2019 seisuga
Joogivee- ja reoveekäitus			
meetrid	m	5,00	5,00
Saavutatud väärtuse selgitus: * väärtus saavutatud 3962 tähemärki veel			
Meetme tegevuse ülesed näitajad			
<input checked="" type="checkbox"/> Kas projekt on kliimat ja keskkonnahoidu toetav (st toetab säästvat arengut, keskkonnamõjude/-koormuse vähendamist, ressursi ja energiasäästu, taastuenergia kasutuselevõttu, keskkonnahoidu või kliimamuutustele vastupidavust)?		Jah	Jah
Saavutatud väärtuse selgitus: * 3999 tähemärki veel			

Kustuta aruanne

Katkesta

Salvesta mustand

Salvesta ja jätk



4. Kirjuta „Täpsustus / kommentaar“ lahtrisse „eesmärk saavutatud“, täida „tegelik tegevuse algus ja lõpp“ ning vajuta „Salvesta ja jätk“.

Tegevused valdkonna lõikes

Ühisveevärgi ja -kanalisatsioonisüsteemide, sh joogiveepuhastite ja reoveepuhastite ehitamine ja rekonstrueerimine ühisveevärkides ja reoveekogumisaladel (2014-2020.7.1.1)

Projekti tegevuse tunnus	Projekti tegevuse nimetus	Tegevuse planeeritud algus ja lõpp	Tegelik tegevuse algus	Tegelik tegevuse lõpp
Joogivee- ja reoveekäitlus				
2	Torustiku rajamine	25.02.2019 – 21.03.2019	27.02.2019	01.03.2019

Eelarve rea täpsustus (taotluse vormilt):

Tegevuse täpsustus (taotluse vormilt):

Täpsustus / kommentaar: *

eesmärk saavutatud

B
I
U
☰
☰
H2
🔗

3982 tähemärki veel

[Kustuta aruanne](#)

Katkesta

Salvesta mustand

Salvesta ja jätk

5. Kirjuta lahtrisse „Hinnang projekti elluviimisele“ nt. „eesmärk saavutatud“ ning vajuta „Salvesta ja jätk“.

Aruanne nr 1

Esitamise tähtaeg: 09.07.2019
Seisund: [Sisestamisel](#) · [Vaata ajalugu](#)

Lehel saate sisestada vastused projekti lõpparuande täiendavatele küsimustele.

Hinnang projekti elluviimisele: *

Eesmärk saavutatud

B *I* U ☰ ☷ H2 ↻

3982 tähemärki veel

[Kustuta aruanne](#)

Katkesta

Salvesta mustand

Salvesta ja jätk

6. Kinnita linnukesega, et andmed on õiged ja vajuta „Salvesta ja esita“

Aruanne nr 1

Esitamise tähtaeg: 09.07.2019
Seisund: [Sisestamisel](#) · [Vaata ajalugu](#)

Lehel saate üle vaadata sisestatud andmed (läbi genereeritud pdf-faili) ja esitada projekti aruande rakendusüksusele. Enne aruande esitamist peate kinnitama esitatud andmete korrektsust.

Aruande esitamine

Palun veenduge, et sisestatud andmed on korrektsed.

Rakendusüksusele esitatava aruande versiooni saate enne esitamist alla laadida ja üle vaadata siit: [aruanne_1_17092019_134129.pdf](#)

Kinnitan, et kõik esitatud andmed on õiged ja täielikud.



[Kustuta aruanne](#)

Katkesta

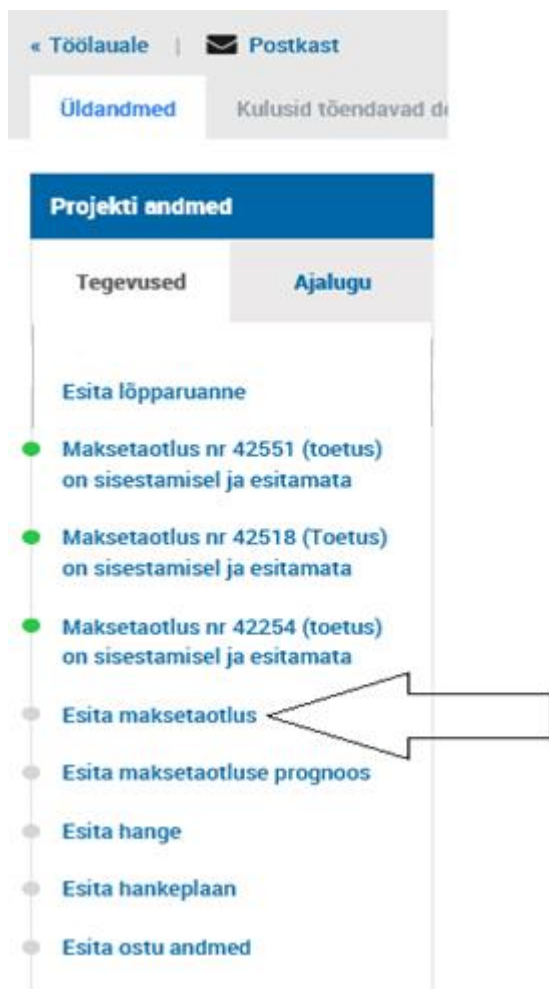
Salvesta mustand

Salvesta ja esita

LÕPPARUANNE ON ESITATUD! JÄRGMISENA SISESTA MAKSETAOTLUS

MAKSETAOTLUSE ESITAMINE E-TOETUSTE KESKKONNAS

1. Vajuta „Esita maksetaotlus“.



« Töölauale | ✉ Postkast

Üldandmed | Kulusid tõendavad dok

Projekti andmed

Tegevused | Ajalugu

- Esita lõpparuanne
- Maksetaotlus nr 42551 (toetus) on sisestamisel ja esitamata
- Maksetaotlus nr 42518 (Toetus) on sisestamisel ja esitamata
- Maksetaotlus nr 42254 (toetus) on sisestamisel ja esitamata
- Esita maksetaotlus
- Esita maksetaotluse prognoos
- Esita hange
- Esita hankeplaani
- Esita ostu andmed

2. Täida „makse selgitus“ ning lisa linnuke „projekti viimane maksetaotlus“ juurde, seejärel vajuta „salvesta ja jätk“.

Maksetaotluse nr: 42254 * täida ainult kohustuslikud (*) väljad

Valdkond: * Ühisveevärgi ja -kanalisatsioonisüsteemide, sh joogiveepuhastite ja reoveepuhastite ehitamine ja rekonstrueerimine ühisveevär...

Makse saaja: * Kätlin Tamm

Pangakonto number: * EE57220022101751434

Makse selgitus: * toetus

134 tähemärki veel.

Viitenumber:

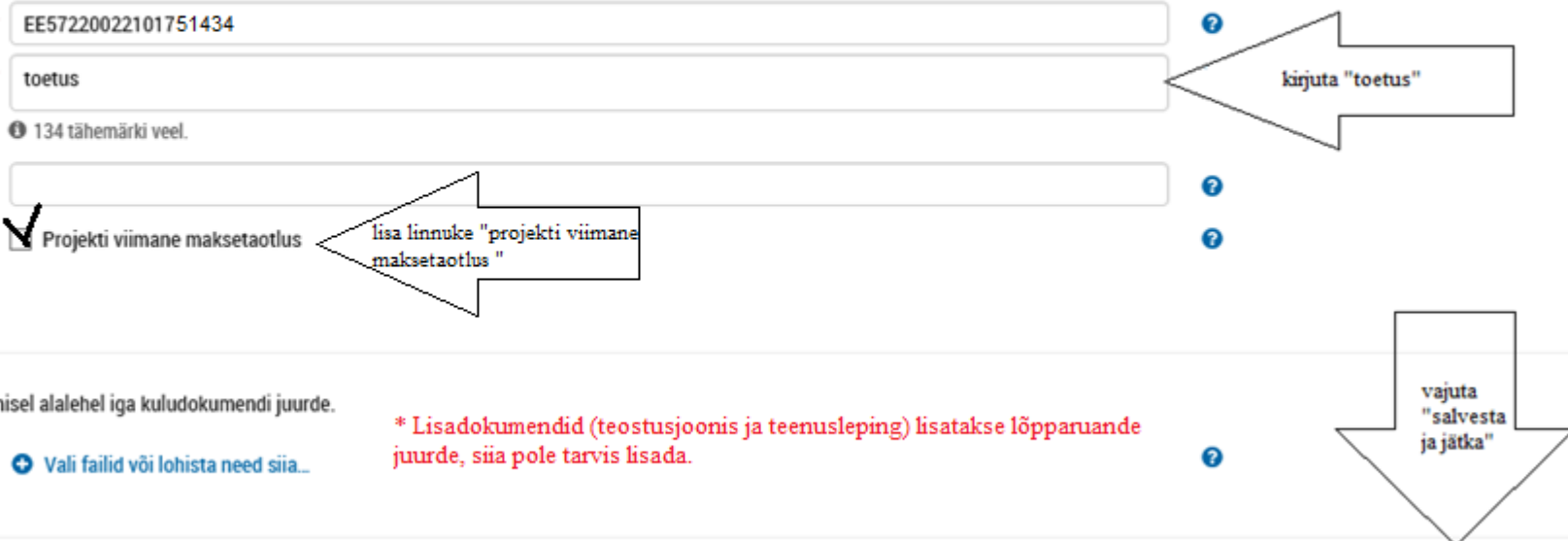
Projekti viimane maksetaotlus

* Lisadokumendid (teostusjoonis ja teenusleping) lisatakse lõpparuande juurde, siia pole tarvis lisada.

seotud failid lisage järgmisel alalehel iga kuludokumendi juurde.

Lisadokument: + Vali failid või lohista need siia...

Katkesta Salvesta mustand Salvesta ja jätk



3. Vajuta „Lisa uus dokument käsitsi“.

Esita maksetaotlus nr 42254

Lehel saate sisestada maksetaotluse kuludokumentide detailandmeid.

Seisund: Sisestamisel - [Vaata ajalugu](#)

vajuta
"lisa uus
dokument
käsitsi"

Kulusid tõendavad dokumendid

Alusta/Vaata dokumentide importi failist

Lisa uus dokument käsitsi

Tabel:

Kitsas

Lai



Rea tunnus ?	RÜ kontrolli valitud	Muutmine lubatud ?	Kuupäev	Number	Kuludokumendi sisu kirjeldus	Väljastaja (reg.kood)	Leping	Abikõlblik summa
Hetkel ei ole ühtegi kulusid tõendavat dokumendi lisatud. Kuludokumentide lisamist saate alustada üleval olevatest linkidest "Lisa uus dokument käsitsi" või "Alusta/Vaata dokumentide importi failist".								

Kokku kuludokumente: 0

[Loobu maksetaotlusest](#)

Katkesta

Salvesta mustand

Salvesta ja jätk

4. Tehke linnuke Dokumenti liik: **Standardiseeritud ühikuhindande alusel kulud. Kõik tärniga(*) lahtrid tuleb täita:**

Lisa abikõlblikke kulusid tõendav dokument

Dokumendi liik: * Tavaline
 Standardiseeritud ühikuhindande alusel kulud

Tegevuse toimumise periood: * 02.09.2019 - 10.09.2019

Dokumendi nimi: * teostusjoonis
987 tähemärki veel.

Dokumendi kuupäev: * 08.09.2019

Ühiku hind ja nimi: * Kinnistu liitumistorustiku pikkus on alla 10 m ja liitutakse nii ühisveevärgi kui k...

Ühikute arv: * 1,00

Summa kokku: 2 722,00

Kirjeldus: * tööd teostatud
486 tähemärki veel.

Dokumendi väljastaja: * Vali salvestatud isik või asutus:
- Vali -

Lisa uus isik või asutus:
OÜ GEOGEO
391 tähemärki veel.

kirjuta registrikood 1234567
13 tähemärki veel.

Leping: Puudub

Rahastaja: * Kätlin - Taotleja

Märkus rakendusüksusele:
2000 tähemärki veel.

vali "standardiseeritud ühikuhind"

kirjuta "teostusjoonis" või "kogumismahuti"

teostusjoonise kuupäev/ kogumismahutil ostu tõendavad dokumendi kuupäev

kirjuta "1"

ehitustööde algus- teenuslepingu sõlmimise kuupäev/teostusjoonise tegemise kuupäev- pange kirja hilisem kuupäev

vali õige summaga rida

kirjuta "tööd teostatud"

vali "lisa uus asutus"

kirjuta asutuse nimi, kes koostas teostusjoonise/ kogumismahuti puhul asutuse nimi, kes väljastas ostudokumendi

vali toetuse saaja nimi

5. Vali tegevus- „Torustike rajamine“ ning seejärel vajuta „Salvesta“

Tegevuse lisamine

vali tegevus "torustiku rajamine"

Tegevus: * 2 - Torustiku rajamine x v ?

Tegevuse kirjeldus: ?

500 tähemärki veel.

Seotud dokumendid

Kulusid tõendav dokument: + Vali failid või lohista need siia...



Katkesta

Salvesta

6. Vajuta „Salvesta ja jätkka“

Kulude jaotus rahastajate lõikes

Rahastajad ?	Summa	Kokku	Abikõlblik summa	sh tasumata
Kätlin Tamm	2 722,00	2 722,00	2 722,00	0,00
Kokku:	2 722,00	2 722,00	2 722,00	0,00

Kulude jaotus tekkimise lõikes

Kulu tekkimine ?	Summa	Kokku	Abikõlblik summa	sh tasumata
Kulu tekkinud	2 722,00	2 722,00	2 722,00	0,00
Kokku:	2 722,00	2 722,00	2 722,00	0,00



Loobu maksetaotlusest

Katkesta

Salvesta mustand

Salvesta ja jätkka

7. Vajuta uuesti „Salvesta ja jätk“

Rahastajate jaotus

Rahastajate jaotus ?	Abikõlblik summa (EUR) *
Kätlin Tammoja	926,00
	Omafinantseeringu summa (EUR): 926,00
	Taotletud toetuse summa (EUR): 1 796,00
	KOKKU (EUR): 2 722,00

[Loobu maksetaotlusest](#)

Katkesta

Salvesta mustand

Salvesta ja jätk

Kinnita linnukesega, et andmed on õiged ning vajuta „allkirjasta ja esita maksetaotlus“

Rakendusüksusele esitatava maksetaotluse versiooni saate enne allkirjastamist ja saatmist alla laadida ja üle vaadata: [maksetaotlus_42254_17092019_121028.pdf](#)

Volitused

Juhul kui Teil puudub e-äriregistris taotleja Kätlin Tammoja (registrikood 40302065231) esindusõigus, saate oma esindusõigust tõendada lisades digiallkirjastatud volituse taotleja kontaktisiku detailandmete väljale "lisadokumendid" taotleja kontaktisikute lehel.

Kinnitused

Palun tutvuge alljärgnevate tingimustega ning kinnitage, et olete nendega nõus:

- Kinnitan, et maksetaotlus vastab projekti taotluse rahuldamise otsusele ning toetuse andmise tingimustele (määrusele või käskkirjale või rahastamislepingule).
- Kinnitan, et esitatud abikõlblikke kulusid ei ole mulle varem hüvitatud ning ma ei kavatsen nende kulude hüvitamiseks mujalt toetust taotleda.
- Kinnitan, et kuludokumentide loetelus esitatud kulud on tasutud projekti abikõlblikkuse perioodil või 45 kalendripäeva jooksul peale abikõlblikkuse perioodi lõppu (aga mitte hiljem kui 31.12.2023).
- Kinnitan, et tööd ja/või soetatud vara on vastu võetud, heaks kiidetud ja raamatupidamises arvele võetud.
- Kinnitan, et projekti raames ei ole teenitud taotluses planeeritud suuremaid tulusid.
- Kinnitan, et olen teadlik, et rakendusüksusel on õigus keelduda makse teostamisest, kui toetuse saajal on perioodi 2014–2020 struktuuritoetusest hävitatavate kulude abikõlblikuks lugemise, toetuse maksmise ning finantskorrektsioonide tegemise tingimustel ja korra §18 või §19 kohane ettemakse abikõlblikuks kuludeks kasutamine nõutud ajaks ja ulatuses dokumentaalselt tõendamatav või rakendusüksusel ei ole võimalik menetleda maksetaotlust kuludokumentide märgitud maksetähtajaks.

Kinnitan, et kõik maksetaotluses esitatud andmed on õiged ja täielikud, olen lülaloodud tingimustega tutvunud ja olen nendega nõus.

[Loobu maksetaotlusest](#)

Katkesta

Salvesta mustand

Allkirjasta ja esita maksetaotlus

MAKSETAOTLUS ON ESITATUD!